



GOBIERNO DEL
ESTADO DE
MÉXICO



ESTADO DE
MÉXICO
¡El poder de servir!



Presentación del informe con datos estadísticos relevantes sobre el monitoreo de agresiones a Periodistas y Personas Defensoras de Derechos Humanos (corte al 24 de enero de 2024).

Unidad de Prevención,
Seguimiento y Análisis.

Fundamento legal.

En cumplimiento a lo dispuesto por el artículo 24, fracción II, de la Ley para la Protección Integral de Periodistas y Personas Defensoras de los Derechos Humanos del Estado de México, la Unidad de Prevención, Seguimiento y Análisis presenta los siguientes datos estadísticos relevantes sobre el monitoreo de agresiones a Periodistas y Personas Defensoras de Derechos Humanos (corte al 24 de enero de 2024).

1. Solicitudes de Incorporación al Mecanismo.

1.1. Total de solicitudes.

Las solicitudes totales de Incorporación se desglosan en:

1. Solicitudes presentadas.

2. No admitidas.

3. Solicitudes admitidas, las cuales se desglosan en ordinarias y extraordinarias.

Una solicitud de incorporación admitida se refleja dentro de un expediente, en el que puede haber una o más personas beneficiarias.

Solicitudes totales de incorporación DDH+P desde 2021.

Presentadas	No admitidas	Admitidas	
		Ordinarias	Extraordinarias
*17	3	2	15

*El total de solicitudes presentadas es menor al número de beneficiarios ya que existen casos en que las solicitudes son presentadas por colectivos.



1. Solicitudes de Incorporación al Mecanismo.

1.2. Solicitud de incorporación totales.

Solicitudes de incorporación por parte de Personas Defensoras.

Presentadas	Admitidas	
	Ordinarias	Extraordinarias
13	2	11

Solicitudes de incorporación por parte de Periodistas.

Presentadas	Admitidas	
	Ordinarias	Extraordinarias
4	0	4



2. Personas beneficiarias y colectivos.

2.1 Personas beneficiarias totales.

El reporte de personas beneficiarias deriva del registro de todas las personas que han sido beneficiadas del Mecanismo.

Personas beneficiarias totales desde 2021 al 24 de enero de 2024.

Periodistas			Personas Defensoras			Total P+DH
M	H	Total	M	H	Total	
1	3	4	15	7	22	26



2. Personas beneficiarias y colectivos.

2.3. Personas actualmente beneficiarias.

Las personas que son beneficiarias al corte de este informe, es decir que se restaron de aquellas personas cuyos expedientes han sido concluidos.

* El número total de personas actualmente beneficiarias (25) difiere del número de personas beneficiarias totales (26) ya que en el año 2023 el expediente de un beneficiario fue concluido por deceso.

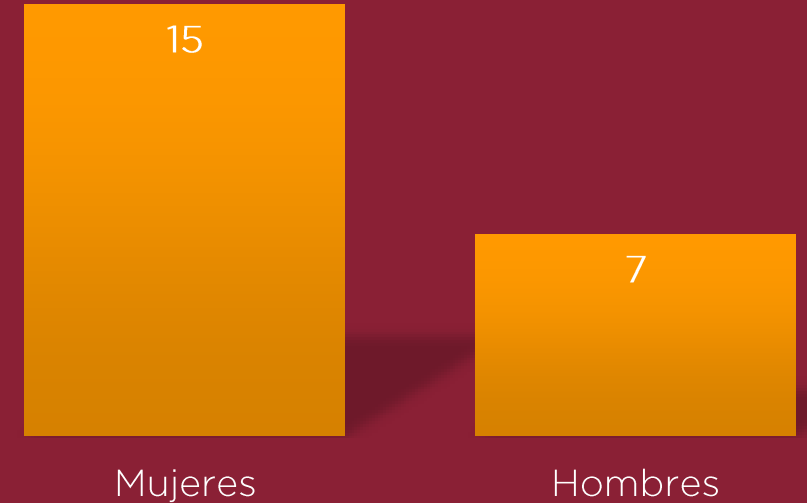
Personas actualmente beneficiarias.

Año	Periodistas			Personas Defensoras			Total P+DH
	M	H	Total	M	H	Total	
2021	0	0	0	0	0	0	0
2022	1	1	2	1	1	2	4
2023	0	1	1	14	6	21	21
2024	0	0	0	0	0	0	0
Total							*25



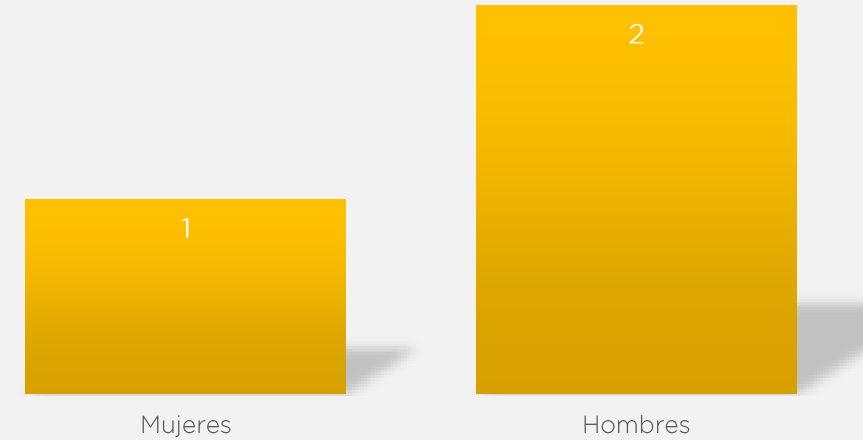
2.3.1 Personas Defensoras de Derechos Humanos actualmente beneficiarias.

Mujeres	Hombres	Total
15	7	22



2.3.2 Personas Periodistas actualmente beneficiarias.

Mujeres	Hombres	Total
1	2	3



* En 2023 un beneficiario periodista falleció por causas ajenas a su labor.



2.4 Colectivos.

2.4.1 Colectivos de Personas Beneficiarias.

Año	DDH		Periodistas		Total DDH + P	
	Casos colectivos	Personas	Casos colectivos	Personas	Casos colectivos	Personas
2021- 2024	3	17	0	0	3	17

2.4.2 Integrantes por municipio.

	Integrantes	Municipio
Colectivo 1	7	Tlalmanalco
Colectivo 2	7	Nezahualcóyotl
Colectivo 3	3	Ecatepec



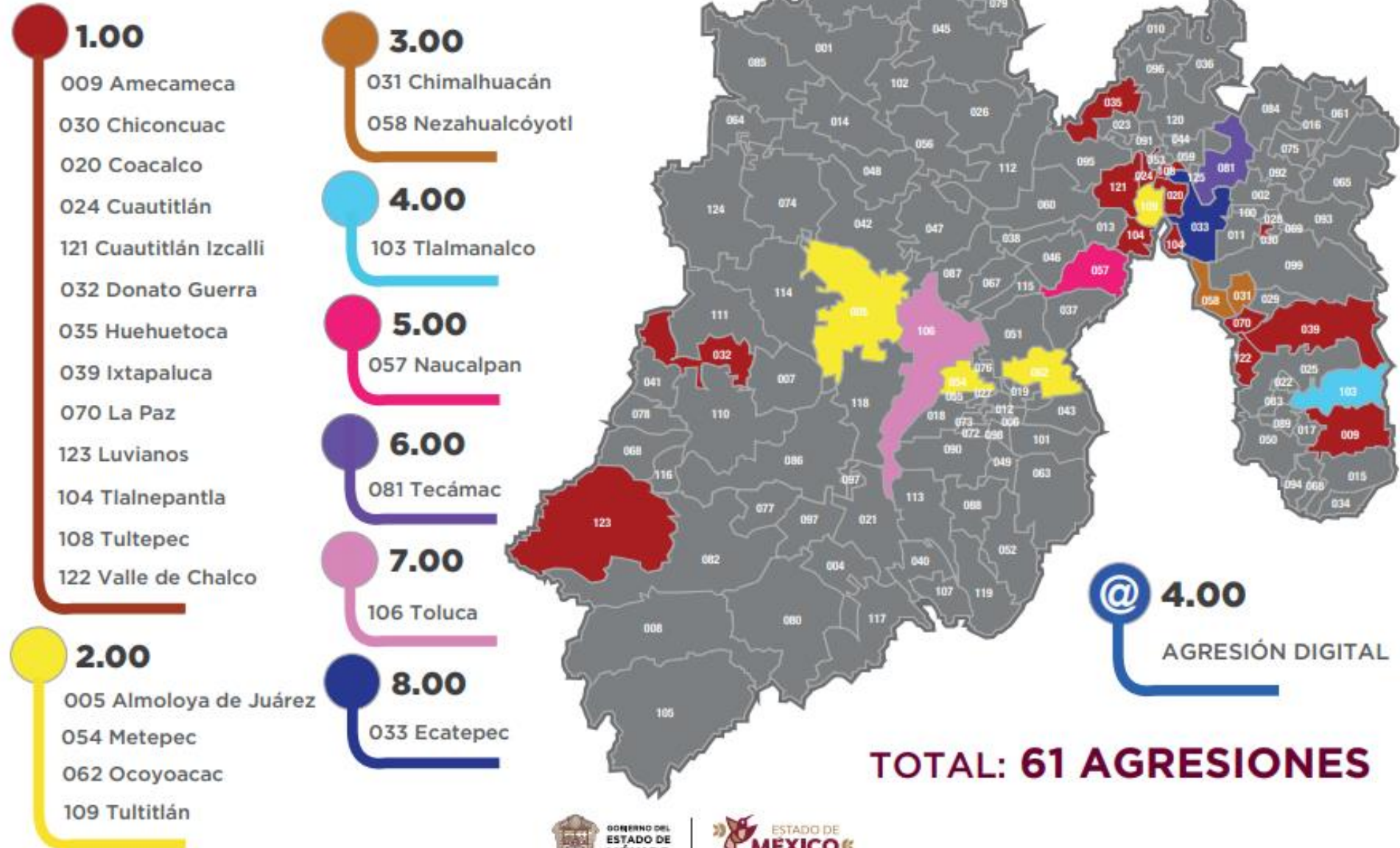
3. Agresiones.

3.1 Histórico de agresiones a Defensoras y Periodistas.

Es importante mencionar que las agresiones que se reportan parten de la información proporcionada por la Unidad de Recepción de Casos y Reacción Rápida y Unidad de Evaluación de Riesgos, quienes realizan el acercamiento las personas peticionarias o beneficiarias y de acuerdo con el monitoreo que realizan.

Agresiones y Amenazas por Municipio

DICIEMBRE 2021 - ENERO 2024



3. Agresiones.

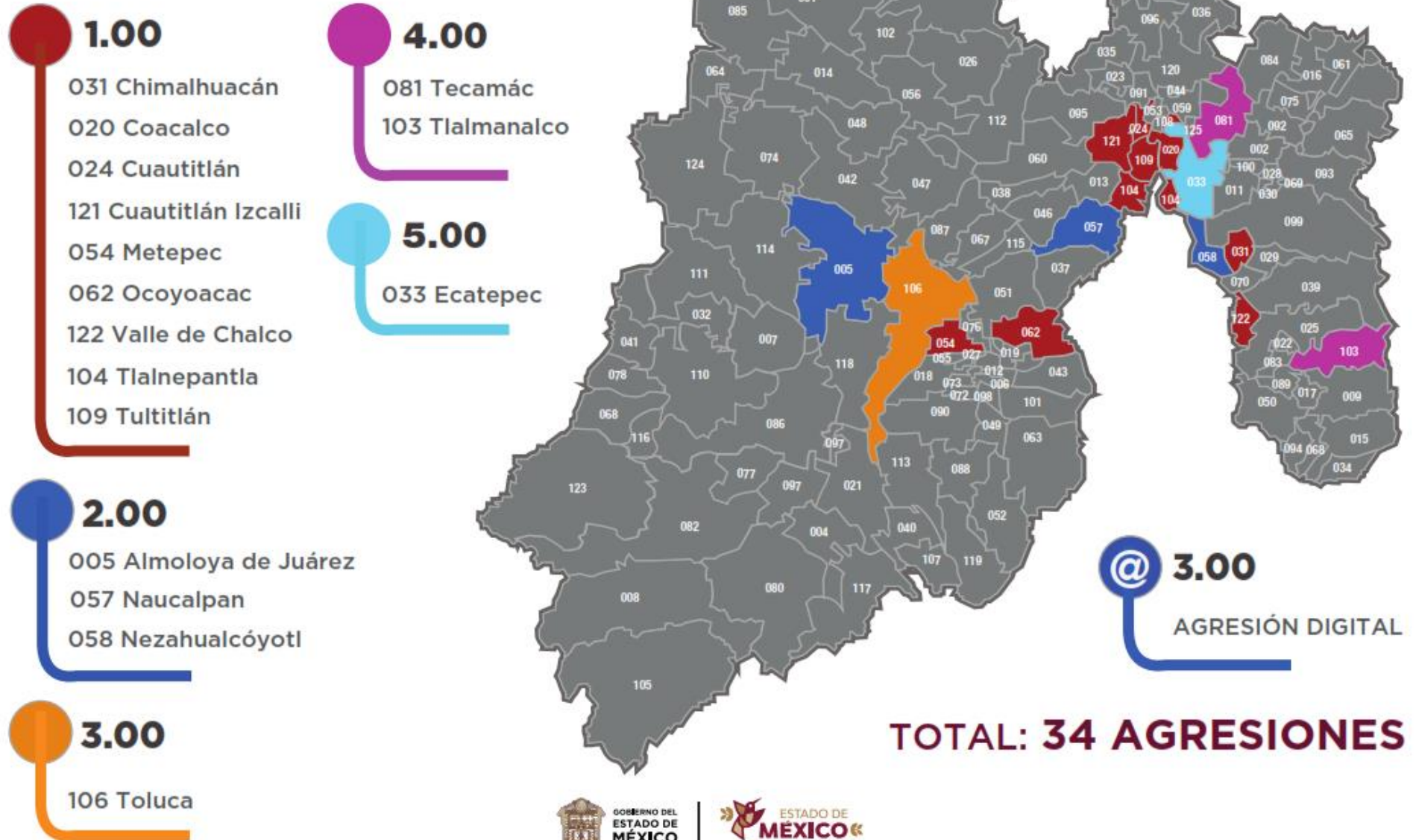
3.2

Agresiones a Personas Defensoras y Periodistas en 2023.

Las agresiones reportadas son contabilizadas sin importar si el agredido es o no beneficiario del Mecanismo estatal.

Agresiones y Amenazas por Municipio

ENERO 2023 - ENERO 2024



3. Agresiones.

3.3 Probables agresores.

Probables agresores a personas beneficiarias DDH +Periodistas desde 2021 al 24 de enero de 2024.

Servidores/as		Particulares		No identificado		Total
#	%	#	%	#	%	
9	32.4	9	32.4	10	35.2	28

Probables agresores a personas beneficiarias Defensoras de Derechos Humanos.

Servidores/as		Particulares		No identificado		Total
#	%	#	%	#	%	
5	26.32	7	36.84	7	36.84	19

Probables agresores a personas beneficiarias Periodistas.

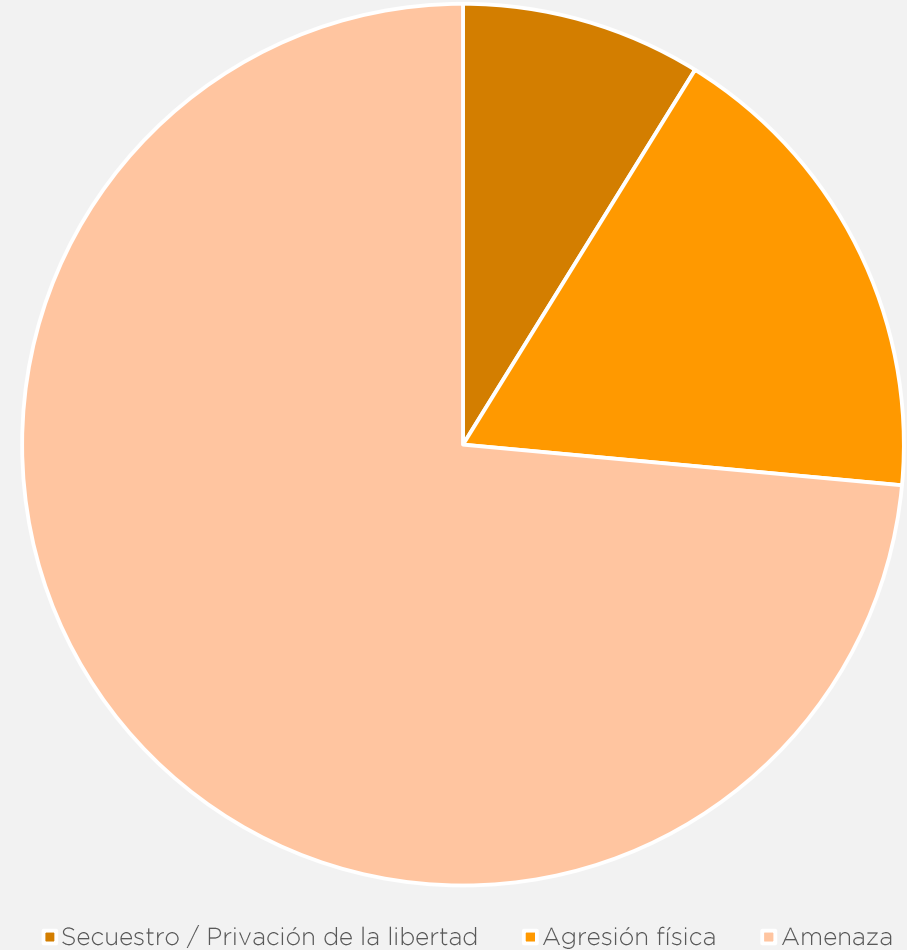
Servidores/as		Particulares		No identificado		Total
#	%	#	%	#	%	
4	44.4	2	22.2	3	33.3	9

3. Agresiones.

3.4 Tipo de agresiones.

Tipo de agresiones a personas beneficiarias DDH + P desde 2021 hasta el 24 de enero de 2024.			
Secuestro / Privación de la libertad	Agresión física	Amenaza	Total
3	6	25	34

* En 2023 se registró la muerte de un defensor, misma que derivó en la incorporación de un colectivo de Personas Defensoras a este Mecanismo, dicha agresión no se contabiliza en la tabla ya que no fue hecha a un beneficiario



4. Medidas de protección.

4.1 Medidas de urgentes de protección.

Las Medidas Urgentes de Protección se otorgan con el fin de preservar la vida e integridad de la persona beneficiaria que se encuentra en peligro inminente y son implementadas por la Unidad de Recepción de Casos y Reacción Rápida.

Medidas urgentes de protección a Personas Defensoras de Derechos Humanos y Periodistas beneficiarios.						
Beneficiario	Notificación de incorporación al mecanismo	Comunicación directa con corporación policial	Asignación de personal de cuerpos de seguridad	Botón de asistencia	Asesoría y acompañamiento CEMPIDH	Total
Enero 2023						
Febrero 2023						
Marzo 2023						
Abril 2023						
Mayo 2023						
Junio 2023	1	1	1		1	4
Julio 2023						
Agosto 2023						
Septiembre 2023			1			1
Octubre 2023	1	2	3	1		7
Noviembre 2023		1	1	1		3
Diciembre 2023			4			4
Enero 2024	1	1	2			4
Total	3	5	12	2	1	23

5. Expedientes.

RELACIÓN DE EXPEDIENTES POR AÑO	
AÑO	TOTAL
2022	5
2023	7
Total 2023	12

5.1 Expedientes Concluidos.

EXPEDIENTES CONCLUIDOS				
Mes	DESISTIMIENTO	DISMINUCIÓN DE RIESGO	OTRAS	TOTAL
Enero 2023			1*	1
Total 2023			1	1

* La única conclusión que se reporta fue por causa de fallecimiento del beneficiario, misma que no tuvo relación con su labor.



5.2 Juntas de Gobierno.

Sesiones de juntas de Gobierno.			
Año	Sesión Ordinaria	Sesión Extraordinaria	Total
2021	0	0	0
2022	7	0	7
2023	10	3	13
Total	17	3	20

Número de Casos Atendidos por Año.	
Año	Número
2021	0
2022	10
2023	42
Total 2023	52

Casos presentados en Junta de Gobierno durante 2023.													
Mes	Enero	Febrero	Marzo	Abril	Mayo	Junio	Julio	Agosto	Septiembre	Octubre	Noviembre	Diciembre	Total
Número	3	6	2	1	4	3	3	6	3	2	0	9	42



GOBIERNO DEL
ESTADO DE
MÉXICO



ESTADO DE
MÉXICO
¡El poder de servir!