



**GOBIERNO DEL
ESTADO DE
MÉXICO**

**CONSEJERÍA
JURÍDICA**

**Unidad de Prevención,
Seguimiento y Análisis.**

Informe mensual sobre el monitoreo y registro de agresiones contra periodistas y personas defensoras de los derechos humanos del Estado de México en el periodo del 07 de marzo al 12 de abril de 2024.



Fundamento legal.

En cumplimiento con lo dispuesto por el artículo 24, fracción II, de la Ley para la Protección Integral de Periodistas y Personas Defensoras de los Derechos Humanos del Estado de México, la Unidad de Prevención, Seguimiento y Análisis presenta los siguientes datos estadísticos relevantes sobre el monitoreo de agresiones a Periodistas y Personas Defensoras de Derechos Humanos (corte al 12 de abril de 2024).

1) Reporte mensual de solicitudes de incorporación al Mecanismo del Estado de México.



GOBIERNO DEL
ESTADO DE
MÉXICO

CONSEJERÍA
JURÍDICA

En el periodo que contempla del 07 de marzo al 12 de abril de 2024, se presentó una solicitud de incorporación al Mecanismo por parte de un periodista del sexo masculino, admitida por procedimiento extraordinario.

2) Total de solicitudes de Incorporación al Mecanismo del Estado de México desde su creación hasta el 12 de abril de 2024.



Las solicitudes totales de Incorporación se desglosan en:

1. Solicitudes presentadas.
2. No admitidas.
3. Solicitudes admitidas, las cuales se desglosan en ordinarias y extraordinarias.

Una solicitud de incorporación admitida se refleja dentro de un expediente, en el que puede haber una o más personas beneficiarias.

Solicitudes totales de incorporación DDH+P desde 2021.

Presentadas	No admitidas	Admitidas: 19	
		Ordinarias	Extraordinarias
*22	3	2	17

*El total de solicitudes presentadas es menor al número de beneficiarios ya que existen casos en que las solicitudes son presentadas por colectivos.

Nota: Las solicitudes que se presentan como no admitidas obedece a que ya pertenecen al Mecanismo Federal, por lo que resulta improcedente la petición.

2.1) Total de solicitudes de Incorporación al Mecanismo del Estado de México desde su creación hasta el 12 de abril de 2024.



Solicitudes de incorporación admitidas.

Personas defensoras			Personas periodistas			Total de solicitudes admitidas 19
Ordinarias	Extraordinarias	Total	Ordinarias	Extraordinarias	Total	
2	12	14	0	5	5	

Nota: Las incorporaciones se dividen en ordinarias y extraordinarias, esta denominación se da por el procedimiento bajo el cual se incorporaron al Mecanismo y tendrán esta denominación hasta la conclusión del expediente correspondiente.

3) Personas beneficiarias del mecanismo del Estado de México.

Las personas beneficiarias al corte de este informe, incluyen aquella cuyo expediente concluyó en 2023.

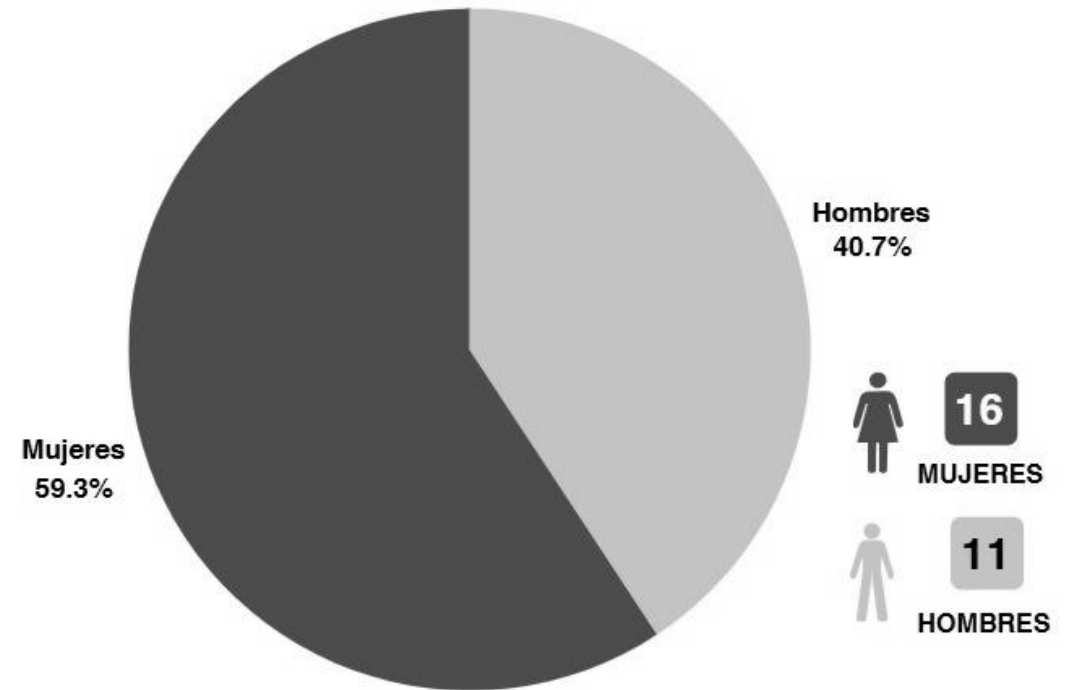
* En el caso de las personas beneficiarias periodistas un beneficiario falleció en el año 2023 por lo cual se dio por concluido su expediente.

Personas beneficiarias.							
Año	periodistas			Personas defensoras			Total P+DH
	M	H	Total	M	H	Total	
2021	0	0	0	0	0	0	0
2022	1	2*	3	1	1	2	5
2023	0	1	1	14	6	20	21
2024	0	1	1	0	1	1	2
	Total		5	Total		23	28

3.1) Personas Beneficiarias del Mecanismo del Estado de México.



Distribución de Personas Beneficiarias				
Mujeres	Porcentaje	Hombres	Porcentaje	Total
16	59.3%	11	40.7%	27



4) Personas beneficiarias pertenecientes a colectivos.



Personas beneficiarias pertenecientes a colectivos.				
	Fecha de incorporación	Actividad	Municipio en el que realizan su actividad	Número de integrantes con medidas de protección
Colectivo 1	Junio de 2023	Defensa de Derechos Humanos	Tlalmanalco	7
Colectivo 2	Octubre de 2023	Defensa de Derechos Humanos	Ecatepec	7
Colectivo 3	Diciembre de 2023	Defensa de Derechos Humanos	Nezahualcóyotl	3
Total				17

5) Perfil de personas beneficiarias por tipo de actividad.



GOBIERNO DEL
ESTADO DE
MÉXICO

CONSEJERÍA
JURÍDICA

Actividad	Beneficiarios	Porcentaje
Activismo en materia de medio ambiente	10	35.7%
Activismo en materia de personas privadas de la libertad	8	28.6%
Activismo a favor del debido proceso y en contra del abuso de autoridad	2	7.1%
Activismo en contra de la violencia de género y búsqueda de personas	3	10.7%
Nota política	*3	10.7%
Nota policiaca	2	7.1%
Total	28	100%

Nota: El activismo en materia de derechos de las mujeres abarca diversos aspectos como son: derecho a la vida, a la salud, educación, participación política, bienestar económico, no ser objeto de violencia, entre otros.

*En el cuadro anterior se contabiliza un beneficiario periodista fallecido en 2023 por causas ajenas a su labor, mismo que cubría fuentes con temas políticos.

6) Agresiones de personas defensoras y periodistas de enero al 12 de abril de 2024.



GOBIERNO DEL
ESTADO DE
MÉXICO

CONSEJERÍA
JURÍDICA

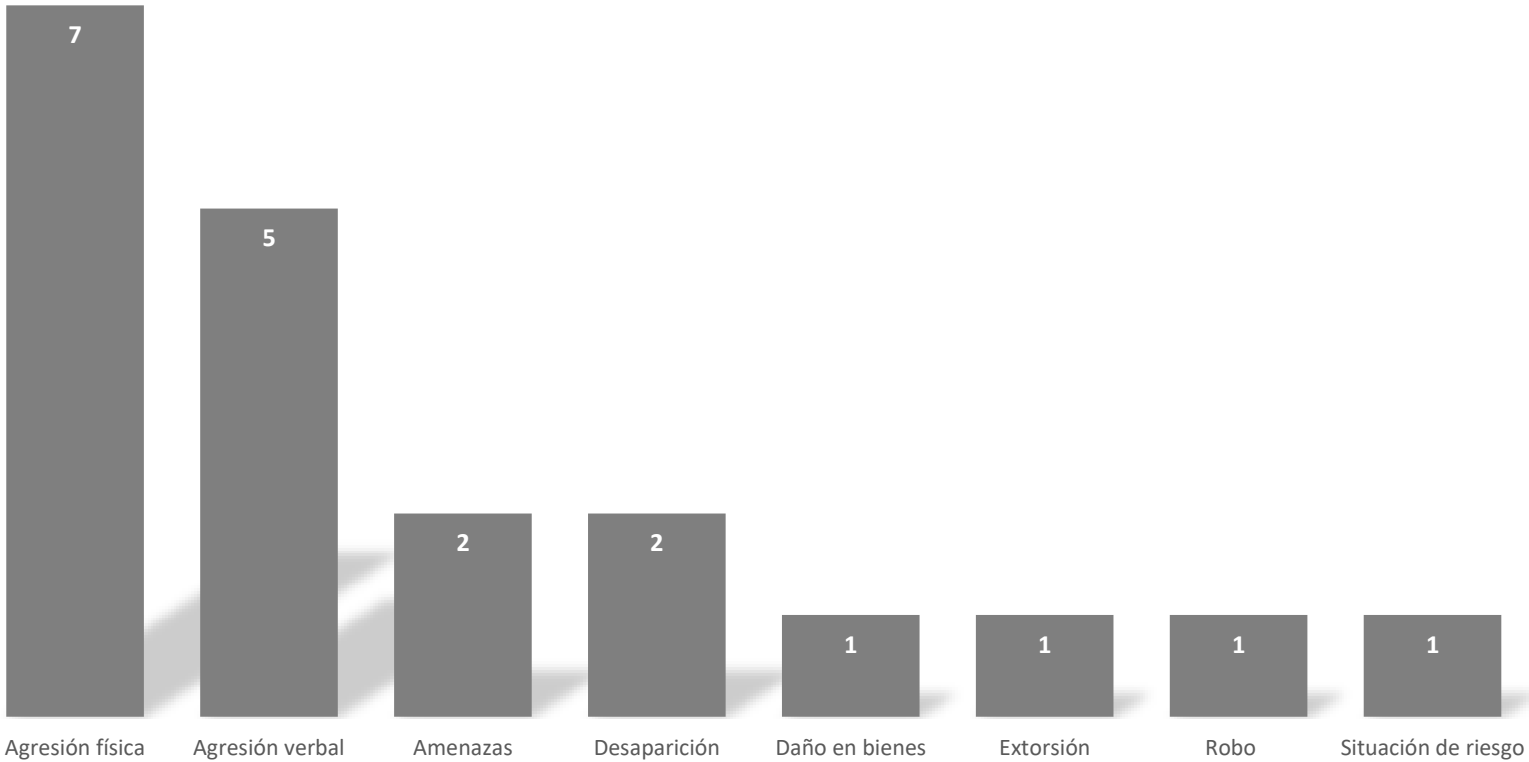
Agresiones en 2024

No.	Municipio	Mes	Tipo de agresión	Agredido	Agresor	No.	Municipio	Mes	Tipo de agresión	Agredido	Agresor
1	Toluca	Enero	Agresión verbal	Periodista	Servidor Público	11	San Mateo Atenco	Marzo	Agresión física	Periodista	No identificado
2	Atizapán	Enero	Extorsión	Defensor	Particular	12	Valle de Chalco	Marzo	Agresión verbal	Periodista	No identificado
3	Nezahualcóyotl	Enero	Agresión verbal	Defensor	Servidor Público	13	Naucalpan	Marzo	Robo	Defensor	No identificado
4	Ixtapaluca	Febrero	situación de riesgo	Defensor	No identificado	14	Chicoloapan	Marzo	Amenazas	Periodista	Servidor Público
5	Cuautitlán Izcalli	Febrero	Agresión física	Periodista	Servidor Público	15	Ixtapaluca	Marzo	Desaparición	Periodista	No identificado
6	Cuautitlán Izcalli	Febrero	Agresión física	Periodista	Particular	16	Jilotzingo	Marzo	Desaparición	Periodista	No identificado
7	Ocuilán	Febrero	Agresión física	Defensor	Particular	17	Almoloya de Juárez	Marzo	Agresión física	Periodista	No identificado
8	Chimalhuacán	Marzo	Agresión física	Periodista	Particular	18	Nezahualcóyotl	Abril	Amenazas	Defensor	Servidor Público
9	Tlalmanalco	Marzo	Daño en bienes	Defensor	No identificado	19	Nezahualcóyotl	Abril	Agresión verbal	Defensor	Servidor Público
10	Toluca	Marzo	Agresión física	Defensor	Servidor Público	20	Toluca	Abril	Agresión verbal	Periodista	Servidor Público

6.1) Agresiones de personas defensoras y periodistas de enero al 12 de abril de 2024.



Tipos de Agresiones		
Agresión física	7	35%
Agresión verbal	5	25%
Amenazas	2	10%
Desaparición	2	10%
Daño en bienes	1	5%
Extorsión	1	5%
Robo	1	5%
Situación de riesgo	1	5%
Total	20	100%



6.2) Agresiones de personas defensoras y periodistas de enero al 12 de abril de 2024.



Probables agresores a personas DDH +Periodistas en 2024.							
Servidores/as		Particulares		No identificado		Total	
Número	Porcentaje	Número	Porcentaje	Número	Porcentaje		
8	40%	4	20%	8	40%	20	100%

Probables agresores a personas Defensoras de Derechos Humanos.							
Servidores/as		Particulares		No identificado		Total	
Número	Porcentaje	Número	Porcentaje	Número	Porcentaje		
4	44.4%	2	22.2%	3	33.3%	9	100%

Probables agresores a Periodistas.							
Servidores/as		Particulares		No identificado		Total	
Número	Porcentaje	Número	Porcentaje	Número	Porcentaje		
4	36.3%	2	18.2%	5	45.4%	11	100%

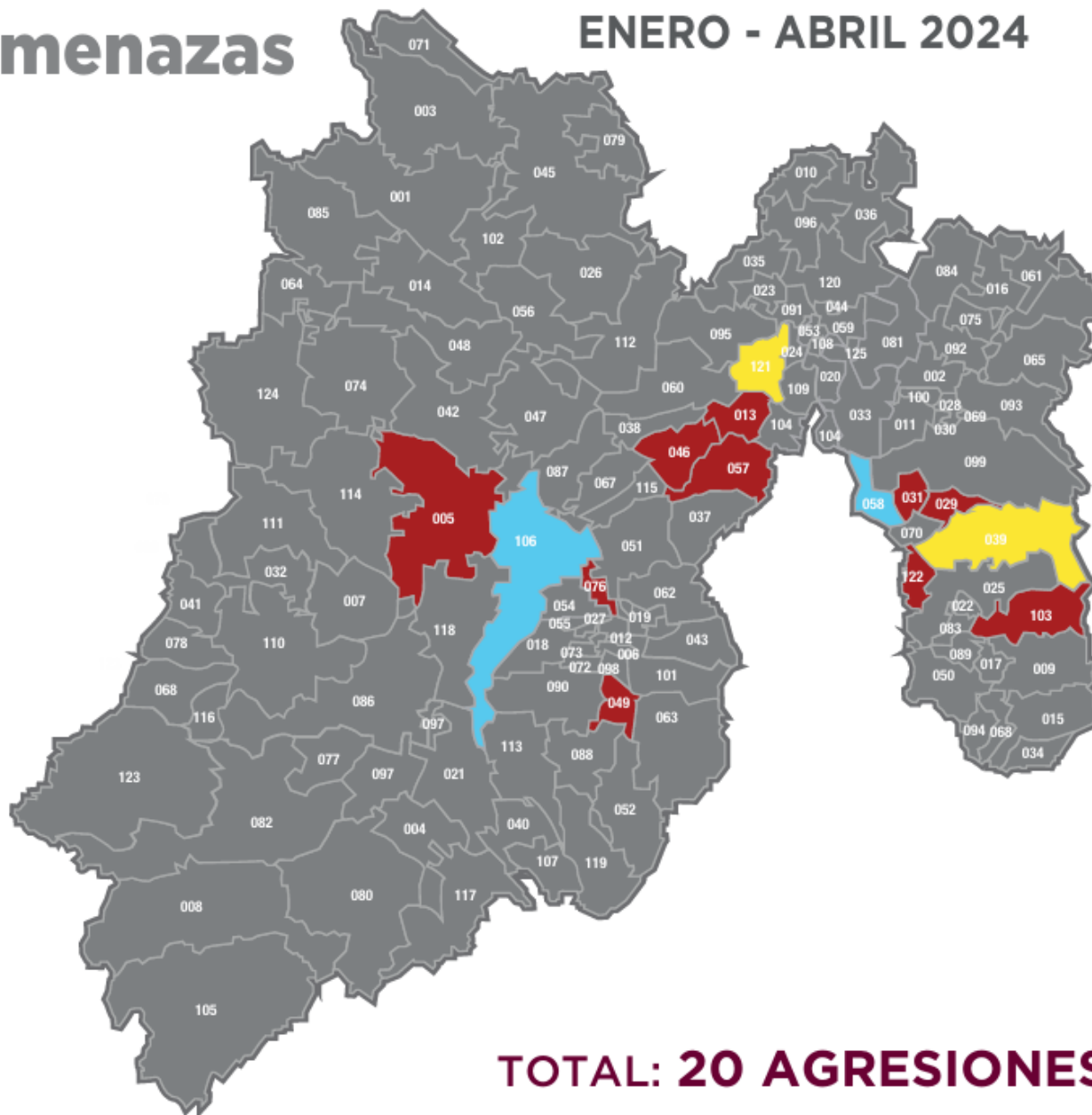
6.3) Agresiones de personas defensoras y periodistas de enero al 12 de abril de 2024.

Las agresiones reportadas son contabilizadas sin importar si el agredido es o no beneficiario del Mecanismo estatal.

Agresiones y Amenazas por Municipio

ENERO - ABRIL 2024

- 1**
 - 005 Almoloya de Juárez
 - 013 Atizapán de Zaragoza
 - 029 Chicoloapan
 - 031 Chimalhuacán
 - 046 Jilotzongo
 - 057 Naucalpan
 - 049 Ocuilan
 - 076 San Mateo Atenco
 - 103 Tlalmanalco
 - 122 Valle de Chalco
- 2**
 - 121 Cuautitlán Izcalli
 - 039 Ixtapaluca
- 3**
 - 058 Nezahualcóyotl
 - 106 Toluca



TOTAL: 20 AGRESIONES

7) Medidas urgentes de protección*



Medidas de urgentes de protección a Personas Defensoras de Derechos Humanos y Periodistas beneficiarios.

Beneficiario	Notificación de incorporación al mecanismo	Comunicación directa con corporación policial	Asignación de personal de cuerpos de seguridad	Botón de asistencia	Asesoría y acompañamiento CEMPIDH	Total
Enero a diciembre 2023	2	4	10	2	1	19
Enero 2024	1	1	2			4
Febrero 2024		1	1			2
Marzo 2024	0	0	0	0	0	0
Abril 11 2024	1	1	1	1	1	5
Total	4	7	14	3	2	30

- Las Medidas Urgentes de Protección tienen como fin preservar la vida e integridad de la persona peticionaria que se encuentra en peligro inminente y son implementadas por la Unidad de Recepción de Casos y Reacción Rápida.

8) Expedientes.

RELACIÓN DE EXPEDIENTES POR AÑO	
AÑO	TOTAL
2022	5
2023	7
2024	2
Total	14

EXPEDIENTES CONCLUIDOS				
Mes	DESISTIMIENTO	DISMINUCIÓN DE RIESGO	OTRAS	TOTAL
Enero 2023			1*	1
Total			1	1

9) Sesiones de Junta de Gobierno del Mecanismo del Estado de México.



GOBIERNO DEL
ESTADO DE
MÉXICO

CONSEJERÍA
JURÍDICA

Sesiones de juntas de Gobierno.

Año	Sesión Ordinaria	Sesión Extraordinaria	Total
2021	0	0	0
2022	7	0	7
2023	10	3	13
2024	3	0	3
Total	19	3	22

Número de Casos Atendidos por Año.

Año	Número
2021	0
2022	10
2023	42
2024	15
Total	67



**GOBIERNO DEL
ESTADO DE
MÉXICO**

**CONSEJERÍA
JURÍDICA**

**Estadística del Mecanismo Federal
relacionada con el Estado de México.**

**Unidad de Prevención,
Seguimiento y Análisis.**

1) Estadística del Mecanismo Federal relacionada con el Estado de México.



GOBIERNO DEL
ESTADO DE
MÉXICO

CONSEJERÍA
JURÍDICA

Solicitudes presentadas												
2012	2013	2014	2015	2016	2017	2018	2019	2020	2021	2022	2023	Total
1	9	2	4	7	6	2	14	5	2	6	2	60

Actividad/Sexo	Personas Defensoras de Derechos Humanos	Periodistas	
Mujeres	37	3	
Hombres	27	8	
Total	64	11	Total 75

Nota: La información recopilada abarca al mes de diciembre de 2023.

2) Estadística del Mecanismo Federal relacionada con el Estado de México.

2.1) Expedientes del Mecanismo Federal con medidas en el Estado de México.

Total de expedientes	Vigentes	Concluidos
111	100	11

Ocupación*	
Periodistas	35
Personas Defensoras	75
Sin información	1

Nota: Las cifras que se presentan fueron extraídas de expedientes físicos que obran en el archivo de esta Coordinación Estatal.

- La ocupación se cuantifica por expediente, lo que implica que existen expedientes con más de una persona física.

3) Expedientes del Mecanismo Federal con medidas en el Estado de México.

Sexo*	
Hombres	60
Mujeres	61

* Es importante señalar que la cifra referente al sexo no es exacta, ya que existen expedientes de colectivos en los que no se señala específicamente qué personas físicas lo integran.

Persona física o Colectivo **	
Colectivos	21
Personas Físicas	85
Sin información	5

** La información se cuantifica por expediente, lo que implica que existen expedientes con más de una persona física.

4) Expedientes del Mecanismo Federal con medidas en el Estado de México.



Municipio	Expedientes con medidas	Municipio	Expedientes con medidas	Municipio	Expedientes con medidas
Acolman	1	Teoloyucan	1	Luvianos	2
Almoloya de Alquisiras	1	Texcaltitlán	1	Atizapán de Zaragoza	3
Amatepec	1	Tlatlaya	1	Chimalhuacán	3
Atlacomulco	1	Valle de Bravo	1	La Paz	3
Calimaya	1	Xonacatlán	1	Tlalnepantla	3
Cocotitlán	1	Zacazonapan	1	Tultepec	3
Cuautitlán	1	Coyotepec	2	Coacalco	4
Chicoloapan	1	Huehuetoca	2	Ixtapaluca	4
Xalatlaco	1	Huixquilucan	2	Zumpango	4
Jaltenco	1	Metepec	2	Almoloya de Juárez	5
Jilotzingo	1	Nextlalpan	2	Valle de Chalco	5
Morelos	1	Otzolotepec	2	Lerma	6
Nicolás Romero	1	Tecámac	2	Naucalpan	6
Ocoyoacac	1	Tejupilco	2	Toluca	6
Rayón	1	Tepotzotlán	2	Cuautitlán Izcalli	8
San Simón de Guerrero	1	Tianguistenco	2	Nezahualcóyotl	10
Santo Tomás	1	Tlalmanalco	2	Ecatepec	11
Sultepec	1	Tultitlán	2		
Temoaya	1	Zinacantepec	2		

Nota: Es importante señalar que existen 20 expedientes con medidas en todo el Estado de México, y expedientes con medidas en más de 1 municipio.